IMI PNEUMATEX

Des solutions de maintien de la pression **à la mesure de vos besoins**

Statico

Simply Compresso

Compresso C10 F Connect

Transfero TV Connect

Transfero TVI Connect

Transfero TI

La famille s'est AGRANDIE!

Un produit pour chaque utilisation

Avec notre gamme d'appareils de maintien de la pression, priorité est donnée à la **qualité**, à la **performance** et à la **fiabilité**

IMI Hydronic Engineering

www.imi-hydronic.ch | www.imi-hydronic.fr | www.imi-hydronic.be

Haute performance et tranquillité d’esprit

Quelle que soit l’envergure de votre projet, la taille de votre budget, IMI-Pneumatex a une solution de maintien de la pression parfaitement adaptée.

Le secret de notre réussite repose sur un principe simple mais inébranlable: construire des systèmes qui durent longtemps, offrant performances optimales, fiabilité et surtout tranquillité d'esprit à nos clients

Depuis plus de 60 ans, IMI-Pneumatex n'a cessé d'innover dans le domaine du maintien de la pression.

Fondée en 1909 à Bâle (Suisse), l'entreprise n'a cessé d'innover et de créer des produits qui, encore aujourd'hui, tiennent le haut du marché. Parmi ceux-ci, il y a notamment le premier vase d'expansion avec vessie en butyle, mis au point en 1955.

Nous avons toujours pensé qu'il vaut mieux prévenir que guérir.

C'est la raison pour laquelle nous cherchons sans cesse à innover sur le plan technologique pour prévenir l'infiltration de gaz et d'impuretés dans les installations CVC, gage de stabilité, de longue durée de vie et de maîtrise efficace de la pression. Mais nous n'innovons pas pour le simple plaisir d'innover. Nous travaillons en étroite collaboration avec nos clients afin de comprendre les problèmes auxquels ils font face et nous nous employons à imaginer des solutions hydrauliques novatrices pour relever les défis techniques les plus ardus.

Au fil des décennies, nous avons développé une famille cohérente et complète de solutions très performantes pour le maintien de la pression. Grâce à nos connaissances approfondies des installations hydrauliques et à notre savoir-faire technique, nous pouvons proposer à nos clients des appareils de maintien de la pression adaptés à leurs besoins. Et grâce à notre engagement, ils peuvent être certains que les appareils dureront longtemps et fonctionneront au maximum de leurs capacités.

La gamme de produits

Nos appareils de maintien sont fabriqués dans des matériaux de première qualité dans des usines ultra-modernes pour vous garantir qualité, fiabilité et performance, quelle que soit l'utilisation.

Vases d'expansions statiques

STATICO – une SOLUTION DE HAUTE QUALITÉ avec la vessie en butyle étanche à l'air

Systèmes de maintien de pression avec compresseurs

L'appareil de maintien de la pression avec compression LE PLUS COMPACT et LE PLUS SILENCIEUX du marché

Statico

- Description: Vase d'expansion sous pression à charge de gaz fixe avec vessie en butyle étanche à l'air satisfaisant à la norme EN 13831.
- Utilisations: Installations de chauffage, de refroidissement et solaires, de 8 à 5000 litres. Classes de pression: 3, 6 et 10 bar.
- Caractéristiques: Le butyle est le caoutchouc qui offre la vitesse de diffusion des gaz la plus basse, avec une résistance aux gaz de cinq à dix fois plus élevée par rapport à d'autres matériaux traditionnels, ce qui contribue à réduire la corrosion et les coûts de maintenance induits par les dégazages.
- Atouts: La simplicité géniale de la conception, la construction robuste et les soudures à l'acier assurent une fiabilité et une sécurité maximales. La vessie de première qualité en butyle étanche à l'air assure le maintien de la pression préréglée pendant de nombreuses années, ce qui contribue à réduire les coûts de maintenance et à prolonger la durée de vue du produit bien au-delà des cinq années de la garantie.

Simply Compresso

- Description: Système de maintien de la pression avec vase primaire pré-installé dans la TecBox et compresseur pré-assemblé pour réguler la pression dans l'installation au moyen de l'air: une innovation signée IMI Pneumatex.
- Utilisations: Installations de chauffage jusqu'à 400 kW et installations de refroidissement jusqu'à 600 kW et une hauteur de bâtiment limitée à 17 m. Pression de service: 3 bar au maximum.
- Caractéristiques: Vessie en butyle étanche à l'air et tableau de commande BrainCube qui communique directement avec le système de gestion des bâtiments (BMS).
- Atouts: Conception améliorée. Particulièrement indiqué pour les situations qui exigent un encombrement très réduit, une installation simple et une parfaite maîtrise de la pression. Simple à faire fonctionner. La connectivité BrainCube permet un contrôle à distance simple et précis du système de maintien de la pression grâce à la fonction de suivi en direct.

Compresso C10 F Connect

- Description: Système de maintien de la pression avec compresseur intégré pour réguler la pression dans l'installation au moyen de l'air: une innovation signée IMI Pneumatex.
- Utilisations: Installations de chauffage jusqu'à 4 MW et installations de refroidissement jusqu'à 6 MW. Pression de service: 5,5 bar au maximum.
- Caractéristiques: Vessie en butyle étanche à l'air et tableau de commande BrainCube qui communique directement avec le système de gestion des bâtiments (BMS).
- Atouts: Conception améliorée pour une utilisation plus simple. Cette combinaison efficace est la solution avec compresseur la plus compacte pour les vases jusqu'à 800 litres. La connectivité Brain Cube permet un contrôle à distance simple et précis du système de maintien de la pression grâce à la fonction de suivi en direct.

Compresso C10/C15 Connect

- Description: Système de maintien de pression avec Deux compresseurs intégrés pour les utilisations de plus grande envergure.
- Utilisations: Installations jusqu'à 12 MW et installations de refroidissement jusqu'à 18 MW. Pression de service: 9 bar au maximum.
- Caractéristiques: Interface web avec commande à distance et suivi en direct via le tableau de commande BrainCube Connect intégré dans la TecBox.
- Atouts: Mêmes atouts que le Compresso Connect C10.F en termes de gain d'espace et de connectivité grâce à la communication avec le système de gestion des bâtiments. (BMS) Le second compresseur intégré le rend toutefois indiqué pour les utilisations nécessitant une pression et un débit plus élevés.

Maintien de la pression avec des pompes

Avec dégazage cyclonique par dépression

Transfero TV Connect

- Description: Le seul système de maintien de la pression avec pompes et dégazage cyclonique par dépression intégré. Particulièrement recommandé pour là où hautes performances, faible encombrement et précision sont exigés.
- Utilisations: Installations de chauffage jusqu'à 8MW et installations de refroidissement jusqu'à 13MW. Pression de service: 10 bar au maximum.
- Caractéristiques: Dégazage cyclonique par dépression intégré, calibrage automatique et connexions intégrées normalisées permette la communication avec le serveur web IMI et les systèmes de gestion des bâtiments. (BMS).
- Atouts: Le Transfero Connect réunit trois atouts dans un même appareil: gain d'espace grâce à la pompe intégrée, hautes performances et efficacité grâce à la technologie cyclonique et facilité d'utilisation grâce à la connectivité BrainCube.

Transfero TVI Connect

- Description: L'appareil complète la gamme Transfero TV Connect avec le dégazage cyclonique par dépression intégré. Il contient jusqu'à deux pompes pour les applications à haute pression PN25.
- Utilisations: Installations de chauffage jusqu'à 8MW et installations de refroidissement jusqu'à 13MW. Spécialement conçu pour les besoins en haute pression: chauffage urbain et bâtiments/ gratte-ciels de hauteur supérieure à 100 m. Pression de service: 20 bar au maximum.
- Caractéristiques: Calibrage automatique et connexions intégrées normalisées permette la communication avec le serveur web IMI et les systèmes de gestion des bâtiments. (BMS)
- Atouts: Une solution haute pression dans un volume très réduit avec tous les avantages du Transfero TV Connect.

Transfero TI

- Description: Système de maintien de la pression pour les applications lourdes.
- Utilisations: Pour les installations de chauffage, solaires et de refroidissement jusqu'à 40 MW avec pompes. Une machine à hautes performances pour les applications lourdes telles que les réseaux de chauffage/refroidissement industriels, urbains et les circuits d'eau chaude > 110 °C selon EN12952/12953.
- Caractéristiques: Mise sous commande BrainCube, deux raccords de décharge, chacun avec deux soupapes en série. Tableau de commande PowerCube PC1: interrupteur principal avec arrêt d'urgence; deux protections moteur; démarrage progressif automatique et arrêt progressif pour chaque pompe.
- Atouts: Hautes performances et encombrement réduit.

La vessie en butyle: la solution qualité et durabilité

Nos vessies étanches à l'air sont emblématiques d'IMI-Pneumatex et notre solution la plus robuste et la plus efficace.

Nos vases d'expansion ont une vessie qui contient l'eau d'expansion. Celle-ci ne touche jamais les parois du vase. La vessie est fabriquée en butyle en **butyle vulcanisé** de haute qualité. C'est le caoutchouc qui présente la vitesse de diffusion des gaz la plus basse, avec une résistance aux gaz cinq à dix fois plus élevée que d'autres membranes traditionnelles.

Cette combinaison gagnante aide à éviter la corrosion pour préserver la

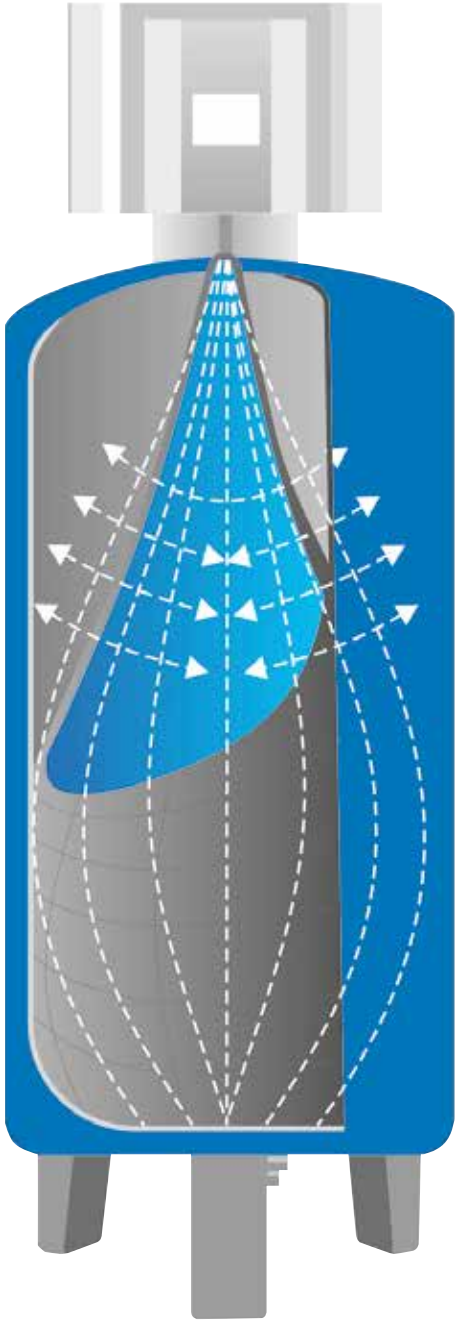

qualité de l'eau du circuit et assure la stabilité de la pression préréglée, ce qui se traduit par un fonctionnement fiable avec un besoin de maintenance quasi nul.

IMI-Pneumatex garantit l'étanchéité à l'air de nos vessies en butyle grâce à la fabrication en interne et aux contrôles de qualité. Les exigences de la norme EN 13831 sont largement satisfaites. La garantie de cinq ans souligne sa qualité irréprochable.

En fait, c'est nous qui avons inventé le système d'expansion fermé avec charge de gaz fixe. Et c'est en 1955 que nous avons lancé la vessie révolutionnaire en butyle dans les vases d'expansion. Le produit a évolué depuis, mais chaque vessie est fabriquée selon les mêmes principes du Statico, afin de garantir **la qualité**, **la fiabilité** et **la durabilité**.

Performances et choix inégalées: Quelle solution est celle qui vous convient le mieux?

Quel que soit le système de maintien de la pression qu'il vous faut – charge fixe, compresseur ou pompe – il existe une solution hautement performant et durable IMI-Pneumatex adaptée à chaque fonction et application.

Notre guide des projets vous donne un aperçu de notre gamme de produits et vous aide à choisir le produit adapté à vos besoins. Nos équipes commerciales et techniques se tiennent à votre disposition pour vous aider à faire votre choix. N'hésitez pas à les contacter!

Guide des projets

Applications	Statico	Simply Compresso	Compresso	Transfero TV	Transfero TVI	Transfero TI
Résidentiel, petite envergure (1 à 2 chambres)	✓	✓ **				
Résidentiel, moyenne envergure (immeuble à appartements, petits immeubles commerciaux)	✓ *	✓	✓	✓		
Immeubles commerciaux	✓		✓	✓		
Bâtiments commerciaux de grande envergure			✓ *	✓	✓	✓
Gratte-ciels				✓ *	✓	✓
Chauffage urbain					✓	✓
Applications industrielles					✓	✓
Eau chaud (TAZ > 100 °C)						✓

Modèle /Envergure du projet

* Des limites peuvent s'appliquer pour ce modèle de maintien de pression

** Pour les applications à grand volume d'eau

Partager notre savoir

Orientée client avec des dizaines d'années d'expérience et de participation à plus de 100'000 projets d'envergure dans le monde entier, notre entreprise a accumulé un énorme savoir que nous sommes désireux de partager avec vous.

Nous avons créé des centres de séminaires et de formation (Hydronic College) disséminés à travers le monde pour aider vos clients à mieux comprendre nos produits et à acquérir de l'expérience pratique. **A ce jour, nous avons formé plus de 200'000 professionnels à des thématiques telles que la consommation énergétique, la sélection des produits et la conception des systèmes. Tout cela en assurant un soutien technique de qualité pendant toute la durée de vies des systèmes.**

Afin d'acquérir des connaissances qui méritent d'être partagées, nos équipes commerciales et techniques ont accumulé une vaste expérience sur le terrain avec des systèmes de maintien de la pression et toutes sortes de projets de distribution hydraulique. Nous travaillons aux côtés de nos clients depuis la phase de conception jusqu'à la mise en service afin les aider à créer des installations CVC conformes, durables et très performantes.

Les mieux informés sont les mieux servis: nous nous engageons à partager avec vous nos connaissances pointues pour vous aider à atteindre vos objectifs.

Ne nous croyez pas mais découvrez plutôt les témoignages de satisfaction de nos clients et partenaires.

"En avril 2017, j'ai installé un Simply Compresso. Jusqu'ici, tout était conforme à mes attentes. C'est un produit **compact**, **de haute qualité**. La technologie BrainCube m'offre un **niveau de contrôle inédit**. L'installation est **très facile** et le support d'IMI HE est excellent. Merci pour cette innovation! "

Björn Rodenkirchen
Walter Meier
Suisse

"IMI-Pneumatex propose une gamme de formes et de tailles de vases **pratiques**, **durables** et **adaptées aux besoins de n'importe quel système**. Certains de nos partenaires ont encore de vieilles installations Pneumatex des années 1980 qui fonctionnent toujours à merveille."

Vágó Lajos
TA International Service Kft
Hongrie

"Après l'installation du Transfero Connect, le système de refroidissement **est devenu plus performant**. La pression dans le circuit est **bien maintenue** et le risque d'érosion, de corrosion et autres problèmes liés aux gaz a été réduit. Nous apprécions le soutien qu'ils ont apporté **à la conception** et les **conseils techniques** sur le système hydraulique en place."

Mathew Shiby
Maintenance Leader DuPont Ltd.
Singapour

"IMI-Pneumatex propose des **produits de haute qualité** qui se caractérisent par une **longue durée de vie** grâce aux conseils de mes représentants commerciaux, je suis sûr de **bien choisir les produits pour mes projets**.

De plus, mon travail **s'est beaucoup amélioré** depuis que je travaille avec IMI-Pneumatex. Je ne reçois plus de plaintes au sujet de fuites d'eau lors de l'installation."

Piet Hopman
Kennemer Wonen Alkmaar
Pays-Bas

IMI Pneumatex: Nos produits à travers le monde

Siège social d'Ethias

Complexe sportif accueillant le 17e championnat du monde de natation

Bourses aux fleurs

Asia Square Tower

Aéroport international de Belo Horizonte/Confins

Emerald Residence Palace

Informations techniques

Vases d'expansion statiques

Élasticité	●●●●●
Maintien de la pression en cas de panne électrique	●●●●●
Pression constante	●○○○○
Volume nominal réduit	●○○○○
Commande à distance	○○○○○
Appareil combiné avec dégazage	○○○○○

Statico SD En forme de disque

Modèle	VN [l]	p0 [bar]	D	H	m [kg]	S	EAN	Référence
3 bar (PS)								
SD 8.3	8	1	314	166	3,5	R1/2	7640148630016	710 1000
SD 12.3	12	1	352	199	3,7	R1/2	7640148630023	710 1001
SD 18.3	18	1	393	222	4,1	R3/4	7640148630030	710 1002
SD 25.3	25	1	436	249	5	R3/4	7640148630047	710 1003
SD 35.3	35	1	485	280	6,4	R3/4	7640148630054	710 1004
SD 50.3	50	1,5	536	316	8	R3/4	7640148630061	710 1005
SD 80.3	80	1,5	636	346	12,7	R3/4	7640148630078	710 1006

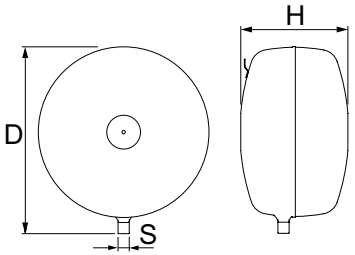

Statico SU Slim, modèle cylindrique

Modèle	VN [l]	p0 [bar]	D	H	H***	m [kg]	S	EAN	Référence
6 bar (PS)									
SU 140.6	140	3,5	420	1268	1489	25	R3/4	7640148630221	710 2008
SU 200.6	200	3,5	500	1338	1565	33	R3/4	7640148630238	710 2009
SU 300.6	300	3,5	560	1469	1692	39	R3/4	7640148630245	710 2010
SU 400.6	400	3,5	620	1532	1760	57	R3/4	7640148630252	710 2011
SU 500.6	500	3,5	680	1628	1859	66	R3/4	7640148630269	710 2012
SU 600.6	600	3,5	740	1638	1874	76	R3/4	7640148630276	710 2013
SU 800.6	800	3,5	740	2132	2360	100	R3/4	7640148630283	710 2014

Simply Compresso C 2.1-80

Maintien précis de la pression ± 0,1 bar, mode nocturne ECO. 1 compresseur, 1 soupape de décharge, 1 vase primaire

Modèle	PS [bar]	VN [l]	B	H	T	m [kg]	Pel [kW]	Référence
C 2.1-80 S	3	80	603	1107	481	?	0.3	30102141000

Simply Compresso C 2.1-80 SWM

Maintien précis de la pression ± 0,1 bar, mode nocturne ECO. 1 compresseur, 1 soupape de décharge, 1 vase primaire 1 compteur d'eau et 1 électrovanne pour la réalimentation en eau

Modèle	PS [bar]	VN [l]	B	H	T	m [kg]	Pel [kW]	Référence
C 2.1-80-SWM	3	80	603	1107	481	?	0.3	30102141002

VN = Nominal volume

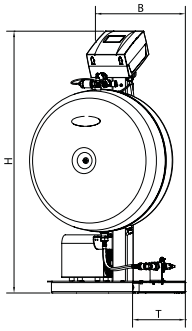

Compresso C 10.1 F Connect

Maintien précis de la pression ± 0,1 bar, 1 compresseur Bloc avec 1 soupape de décharge et 1 soupape de sûreté.

Modèle	PS [bar]	B	H	T	m [kg]	Pel [kW]	EAN	Référence
C 10.1-3.75 F	3,75	370	315	370	14	0,6	7640153570970	810 1411
C 10.1-5 F	5	370	315	370	14	0,6	7640153570987	810 1413
C 10.1-6 F	6	370	315	370	14	0,6	7640153570994	810 1414

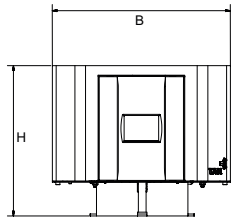

Compresso C 15.1 Connect

Maintien précis de la pression ± 0,1 bar, 1 compresseur Bloc avec 1 soupape de décharge et 1 soupape de sûreté.

Modèle	PS [bar]	B	H	T	m [kg]	Pel [kW]	EAN	Référence
C 15.1-6.0	6	520	1060	350	50	1,3	7640161628212	810 1434
C 15.1-10.0	10	520	1060	350	50	1,3	7640161628229	810 1435

Compresso C 15.2 Connect

Maintien précis de la pression ± 0,1 bar. 2 compresseurs. Bloc avec 2 soupapes de décharge et 1 soupape de sûreté. Commutation en fonction de la programmation horaire et de la charge.

Modèle	PS [bar]	B	H	T	m [kg]	Pel [kW]	EAN	Référence
C 15.2-6.0	6	520	1060	350	88	2,6	7640161628267	810 1474
C 15.2-10.0	10	520	1060	350	88	2,6	7640161628274	810 1475

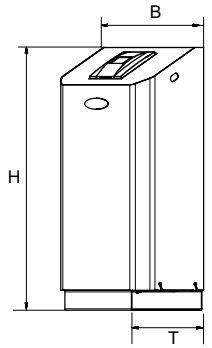

Compresso CU

Vase primaire. Pied de mesure de la contenance. Avec flexible pour le raccordement côté eau et robinet cache-entrée à boisseau pour vidanger rapidement.

Modèle	VN [l]	D	H	m [kg]	S	Sw	EAN	Référence
6 bar (PS)								
CU 200.6	200	500	1622	34	Rp1	G3/4	7640148630771	712 1000
CU 300.6	300	560	1753	40	Rp1	G3/4	7640148630788	712 1001
CU 400.6	400	620	1818	58	Rp1	G3/4	7640148630795	712 1002
CU 500.6	500	680	1914	67	Rp1	G3/4	7640148630801	712 1003
CU 600.6	600	740	1925	80	Rp1	G3/4	7640148630818	712 1004
CU 800.6	800	740	2418	98	Rp1	G3/4	7640148630825	712 1005

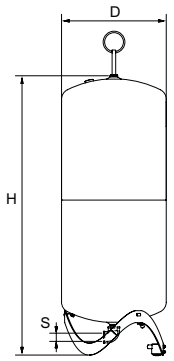

Systèmes de maintien de pression avec compresseurs

Élasticité	●●●●●
Pression constante	●●●●●
Volume nominal réduit	●●●●●
Commande à distance	●●●●●
Maintien de la pression en cas de panne électrique	●●●●○
Bruit	●●●○○
Appareil combiné avec dégazage	○○○○○

Systèmes de maintien de la pression avec pompes

Appareil combiné avec dégazage	●●●●●
Volume nominal réduit	●●●●●
Commande à distance	●●●●●
Pression constante	●●●●○
Bruit	●●●●○
Élasticité	●●●○○
Maintien de la pression en cas de panne électrique	○○○○○

Transfero TV .1 E Connect

Maintien précis de la pression ± 0,2 bar 1 pompe 1 soupape de décharge pour le dégazage et le maintien de la pression. 1 électrovanne et 1 compteur d'eau pour la réalimentation en eau.

Modèle	B	H	T	m[kg]	Pel[kW]	dpu [bar]	SPL[dB(A)]	EAN	Référence
10 bar (PS)									
TV 4.1 E	500	920	530	40	1489	25	R 1	7640161636361	30101131200
TV 6.1 E	500	920	530	42	1565	33	R 1	7640161636378	30101131400
TV 8.1 E	500	920	530	43	1692	39	R 1	7640161636385	30101131600
TV 10.1 E	500	1300	530	50	1760	57	R 1	7640161636392	30101131700
13 bar (PS)									
TV 14.1 E	500	1300	530	69	2360	100	R 1	7640161636422	30101132200

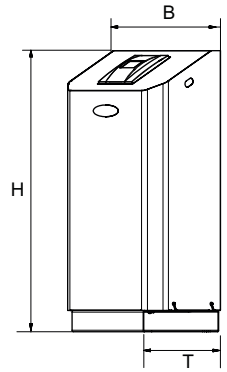

Transfero TVI .1 EH Connect

Maintien précis de la pression ± 0,2 bar 1 pompe 1 soupape de décharge pour le dégazage et le maintien de la pression. 1 soupape de décharge pour le maintien du pic de pression. 1 électrovanne et 1 compteur d'eau pour la réalimentation en eau.

Modèle	B	H	T	m [kg]	Pel [kW]	dpu [bar]	SPL [dB(A)]	EAN	Référence
16 bar (PS)									
TVI 19.1 EH	570	1086	601	85	2,6	6,5-15,5	~60*	7640161636767	30103280600
25 bar (PS)									
TVI 25.1 EH	570	1258	601	94	3,4	10,5-20,5	~60*	7640161636712	30103280700

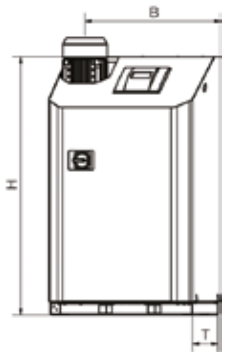

Transfero TV .2 EH Connect

Maintien précis de la pression ± 0,2 bar 2 pompes 1 soupape de décharge pour le dégazage et le maintien de la pression. 1 soupape de décharge pour le maintien du pic de pression.
1 électrovanne et 1 compteur d'eau pour la réalimentation en eau.

Modèle	B	H	T	m[kg]	Pel[kW]	dpu [bar]	SPL[dB(A)]	EAN	Référence
10 bar (PS)									
TV 4.2 EH	680	920	530	50	1.5	1-2,5	~55*	7640161629554	811 1520
TV 6.2 EH	680	920	530	53	2.2	1,5-3,5	~55*	7640161629561	811 1521
TV 8.2 EH	680	920	530	56	2.8	2-4,5	~55*	7640161629578	811 1522
TV 10.2 EH	680	1300	530	70	3.4	3,5-6,5	~60*	7640161629585	811 1523
13 bar (PS)									
TV 14.2 EH	680	1300	530	97	3.4	5,5-10q	~60*	7640161629592	811 1524

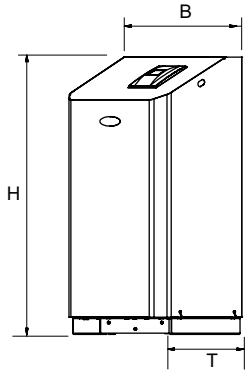

Transfero TVI .2 EH Connect

Maintien précis de la pression ± 0,2 bar 2 pompes 1 soupape de décharge pour le dégazage et le maintien de la pression. 1 soupape de décharge pour le maintien du pic de pression. 1 électrovanne et 1 compteur d'eau pour la réalimentation en eau.

Modèle	B	H	T	m [kg]	Pel [kW]	dpu [bar]	SPL [dB(A)]	EAN	Référence
16 bar (PS)									
TVI 19.2 EH	751	1086	601	132	5,2	6,5-15,5	~60*	7640161636927	30103290600
25 bar (PS)									
TVI 25.2 EH	751	1258	601	150	6,8	10,5-20,5	~60*	7640161636729	30103290700

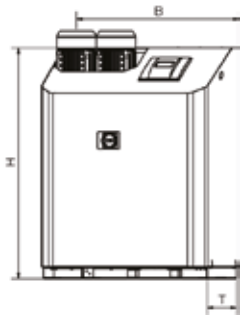

Transfero TU

Vase primaire. Pied de mesure de la contenance. Kit d'assemblage pour le raccordement côté eau inclus.

Modèle	VN [l]	D	H	H***	m [kg]	S	EAN	Référence
2 bar (PS)								
TU 200	200	500	1339	1565	36	Rp 1 1/4	7640148631594	713 1000
TU 300	300	560	1469	1690	41	Rp 1 1/4	7640148631600	713 1001
TU 400	400	620	1532	1760	58	Rp 1 1/4	7640148631617	713 1002
TU 500	500	680	1627	1858	68	Rp 1 1/4	7640148631624	713 1003
TU 600	600	740	1638	1873	78	Rp 1 1/4	7640148631631	713 1004
TU 800	800	740	2132	2360	99	Rp 1 1/4	7640148631648	713 1005

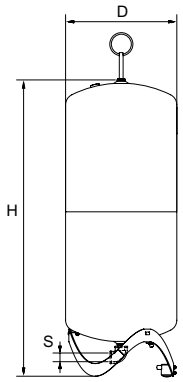

Transfero TG

Vase primaire. Pied de mesure de la contenance. Kit d'assemblage pour le raccordement côté eau inclus.

Modèle	VN [l]	D	H	H***	m [kg]	S	EAN	Référence
2 bar (PS)								
TG 1000	1000	850	2098	2264	280	Rp 1 1/4	7640148631716	713 1006
TG 1500	1500	1016	2247	2466	360	Rp 1 1/4	7640148631723	713 1007
TG 2000	2000	1016	2746	2928	640	Rp 1 1/4	7640148631730	713 1012
TG 3000	3000	1300	2847	3130	800	Rp 1 1/4	7640148631747	713 1009
TG 4000	4000	1300	3492	3726	910	Rp 1 1/4	7640148631754	713 1010
TG 5000	5000	1300	4137	4336	1010	Rp 1 1/4	7640148631761	713 1011

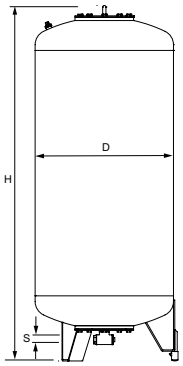

Pour plus d'informations sur les dimensions, consultez nos spécialistes:
www.imi-hydronic.ch | www.imi-hydronic.fr | www.imi-hydronic.be

Innovation et historique

1909
Carl Stücklin crée, à Bâle (Suisse), l'entreprise Carl Stücklin Sanitäre Anlagen.

Sous la direction des fils Paul, Kurt et Julius, l'entreprise Stücklin devient, après les difficiles années de la guerre, un fournisseur de systèmes.

1955
Naissance de l'emblématique vessie en butyle telle que nous la connaissons aujourd'hui.

1955
Premiers vases d'expansions en circuit fermé avec vessie en butyle.

1965
Premier compresseur automatisé au monde fabriqué en série.

1969
Un système Stüklin Pneumatex est installé dans une pépinière en Allemagne. Il fonctionne encore aujourd'hui!

1972
Le premier Transfero.

1980s
Toutes les activités se concentrent sur les technologies d'expansion fermée.

1995
Lancement du Vento, le premier dégazeur par dépression pour les installations de chauffage.

2002
La famille Stücklin revend l'affaire aux dirigeants de l'entreprise qui crée Pneumatex AG.

2003
L'activité Gestion dynamique de l'eau est ajoutée à la gamme de produits.

2004
Seule au milieu d'un océan de vases rouges, Pneumatex adopte le bleu béryllium pour mieux crier au monde: Nous sommes différents!

2007
IMI acquiert Pneumatex AG pour consolider sa gamme de produits CVC.

Grâce à la combinaison du leadership et du savoir-faire technique de Pneumatex et d'IMI, nos clients bénéficient d'un service dynamique et totalement intégré.

2014
Lancement du séparateur Zeparo Cyclone doté de la technologie cyclonique unique.

2014-2015
Lancement de CONNECT, une gamme de systèmes de maintien de la pression bénéficiant de la technologie BrainCube.

IMI-Pneumatex propose une gamme de solutions qui aident à créer des systèmes CVC stables et durables, doublement économiques en termes de coûts et de consommation énergétique.

IMI Hydronic Engineering

www.imi-hydronic.ch
www.imi-hydronic.fr
www.imi-hydronic.be